

LIKOVNA UMETNOST

(2 URI TEORIJE, 2 URI PRAKTIČNEGA DELA)

NAVODILA ZA DELO NA DOMU (14 DNI – 16.3.2020-27.3.2020)

Dragi moji učenci!

Tokrat mora delo potekati malo drugače, pa nič zato, saj vem, da se boste prav vsi znašli po svoje in zelo dobro.

Imate 14 dni časa, da izpolnite nalogo, ki vam jo pošiljam. Menim, da je ravno prava za delo na domu.



Prvi del: teorija

Drugi del: praksa

Tretji del: vrednotenje domačega dela

PRVI DEL: TEORIJA

<https://eucbeniki.sio.si/index.html>

Preštudirali boste teorijo v iUčbeniku za Likovno umetnost 8.

The screenshot shows a web browser window with the URL eucbeniki.sio.si/index.html. The page displays a grid of digital textbook covers. The top row features three music-related books: 'Glasbena umetnost 8' (i-učbenik za glasbeno umetnost v 8. razredu OŠ), 'Glasbena umetnost 9' (i-učbenik za glasbeno umetnost v 9. razredu OŠ), and 'Glasba' (i-učbenik za glasbo v gimnazijskem programu). The middle row features three visual arts books: 'Likovna umetnost 8' (i-učbenik za likovno umetnost v 8. razredu OŠ), 'Likovna umetnost 9' (i-učbenik za likovno umetnost v 9. razredu OŠ), and 'Likovna umetnost' (i-učbenik za likovno umetnost v gimnazijah). A fourth book titled 'Šport' is partially visible at the bottom left. Each book cover includes a small icon with a green 'P' and a blue 'D' symbol. The browser's address bar and taskbar are visible at the top and bottom of the screenshot.

V kazalu poiščite poglavje **FOTOGRAFIJA**.

Prejeto (188) - tiri x Google Stiki x Google Stiki x eAssistant :: eDnev x If I Had Eyes x How to Make Sto x Fotografija x

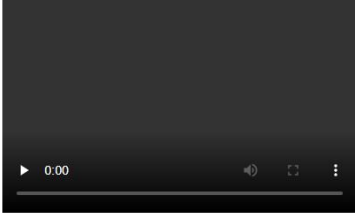
euibeniki.sio.si/lum8/2465/index.html

KNJIŽNA POLICA KAZALO STRANI LIKOVNA UMETNOST 8



Fotografija - dodatne vsebine | Fotografija | Fotografija

FOTOGRAFIJA

ZGODOVINA FOTOGRAFIJE



Kamero obscuro, praobliko zdajšnjih kamer, so poznali že nekaj tisočletij nazaj. V renesansi so jo slikarji uporabili za preslikave in si omislili manjšo napravo v obliki škatle. Prva znana risba kamere obskure je bila narisana v 16. stoletju.

Začetki fotografije, kot jo poznamo zdaj, segajo v 19. stoletje. Iznajdbo fotografije so uradno oznanili leta 1839. Postopek so v čast izumitelju Dagueru poimenovali dagerotipija. Pri tem postopku je bila vsaka fotografija unikat. S poskusi fiksiranja srebrovih nitratov (kuhinska sol), ki so na sončni svetlobi počneli, je nastal posnetek, pozitivna slika na zloščnem premazu srebra na bakreni plošči. Tudi Slovenci smo imeli pionirja fotografije. Janez Puhar je leta 1843 izumil fotografiranje na stekleno ploščo.

Janez Avguštin Puhar

Prve fotografije so osvetljevali več ur. Na srečo so se fotografski postopki hitro razvijali in tako se je razvilo veliko različnih fotografskih kamer, danes pa prevladujejo digitalni fotoaparati. Najprej je bila fotografija črno-bela, nato barvna, danes pa poznamo celo tridimenzionalno.

contacts.csv Prikaži vse x

18:50 14. 03. 2020

Poglavje dobro preberite, po potrebi večkrat.

Osredotočite se na **FOTOGRAFSKE ZVRSTI**.

Prejeto (188) - tiri x Google Stiki x Google Stiki x eAssistant :: eDnev x If I Had Eyes x How to Make Sto x Fotografije zvrsti x

euibeniki.sio.si/lum8/2465/index1.html


KNJIŽNA POLICA KAZALO STRANI LIKOVNA UMETNOST 8

FOTOGRAFSKE ZVRSTI

Glede na motiv ločimo več fotografskih zvrsti.


REPORTAŽNA FOTOGRAFIJA

Reportažna fotografija prikazuje resnične dogodke, pripoveduje takšne zgodbe, ki bi jih težko izrazili z besedami. Za reportažnega fotografa je pomembno, da pri fotografiranju ujame pravi trenutek, da s fotografskim aparatom zabeleži delček časa. Natančneje, kot prikažemo dogajanje, bolj prepričljiva bo reportaža. Z reportažo želi fotograf gledalca prikazati kar največ tega, kako je sam doživljal trenutke in občutke tistih, ki so bili v dogajanju pred njegovim objektivom.



DOKUMENTARNA FOTOGRAFIJA

Pri dokumentarni fotografiji fotograf poskuša na čim bolj iskren in objektivni način prikazati določeno tematiko. Za razliko od reportažne, je pri dokumentarni fotografiji zelo pomembna serija fotografij, ki so med seboj tematsko povezane. Lahko je to npr. fotografski zapis dogajanja v določenem delu parka, ki ga beležimo v daljšem časovnem obdobju, lahko skozi prizmo letnih časov. Fotografija je posneta na nevpadljiv način, ljudje na fotografijah se ne zavedajo prisotnosti fotografa ali pa nimajo časa ter potrebe prilagoditi svojega vedenja.



contacts.csv Prikaži vse x

18:51 14. 03. 2020

Rešite naloge na koncu poglavja.

DRUGI DEL: PRAKSA

Vaša naloga je naslednja. Preštudirali ste fotografske zvrsti.

- reportažna fotografija
- dokumentarna fotografija
- portret
- arhitekturna fotografija
- krajinska fotografija
- žanr
- športna fotografija
- umetniška fotografija

Med vsemi zvrstmi si izberite 4, ki jih boste podrobneje predelali. Posnemite fotografije izbranih zvrsti, jih obdelajte (ali pa ne) v programu za urejanje fotografij, nato pa jo pošljete meni.

*Npr. izbereš **PORTRET, KRAJINSKO FOTOGRAFIJO, ŽANR, UMETNIŠKO FOTOGRAFIJO**. Fotografije lahko posnameš s telefonom, lahko pa s fotoaparatom, če ga imate doma. Izbrana 4 dela mi pošlješ na e-mail: rokoart@yahoo.com*

Vse 4 priponke naj bodo v enem sporočilu.

Vsaka fotografija mora imeti naslov in napisano zvrst (npr. **TO SEM JAZ-PORTRET, MOJA NJIVA- KRAJINSKA FOTOGRAFIJA, ...).**

Fotografije bom pregledal in shranil. Ko se vidimo, jih bomo natisnili, naredili vrednotenje in jih razstavili. Če se ne vidimo po 14 dneh, dobite spet novo nalogo 😊

Če je karkoli nejasnega, mi lahko pišete.

Uživajte v ustvarjanju in odkrijte veliko lepega doma in v bližnji okolici.

Še najpomembnejše, BODITE DOMA, NE DRUŽITE SE S PRIJATELJI (grozno, vem ☹), POJDITE V GOZD, FOTAGRAFIRAJTE, USTVARJAJTE, PREBERITE DOBRO KNJIGO IN POGLEJTE KAKŠEN DOBER FILM. ZDAJ JE PRAVI ČAS ZA E-DRUŽENJE (vam pisano na kožo, upoštevajte to!!!) PREDVSEM PA SKRIBITE ZA SVOJO HIGIENO IN ZDRAVJE.

SKUPAJ NAM BO USPELO!

Lep pozdrav

Učitelj Rok